



ΓΕΝΙΚΑ ΧΑΡΑΚΤΗΡΙΣΤΙΚΑ

- 600lt Πανοραμική βιτρίνα κατάψυξης (Μαύρη)
- 1σιο τζάμι με μαύρη μεταξοτυπία
- Μπροστινό πάνελ απο λαμαρίνα μαύρης επικάλυψης
- Βεβιασμένης Κυκλοφορίας
- Τριπλό σκληρυμένο τζάμι ασφαλείας Low-e
- Απόψυξη με hot gas
- Σύστημα hot gas για την εξάτμιση της υγρασίας
- Εξατμιστής με Αντιδιαβρωτική επεξεργασία
- Ηλεκτρονικός θερμοστάτης με συναγερμό "υψηλής" θερμοκρασίας
- Ηλεκτρονικός θερμοστάτης με λειτουργία WI-FI
- Αναστρέψιμη πόρτα (χωρίς επαναφορά)
- Εσωτερικός φωτισμός LED
- Ρυθμιζόμενα γυάλινα ράφια (5τμχ.)
- 4 "τρελές" ρόδες
- Ενεργειακή κλάση: B

ΤΕΧΝΙΚΕΣ ΠΡΟΔΙΑΓΡΑΦΕΣ

Χωρητικότητα	600 L
Θερμοκρασία	L1 (-15°C~-18°C)
Κατανάλωση	9.92 kWh/24h
Ονομαστική ισχύς	556 W
Επίπεδο θορύβου	62 dB(A)
Καθαρό Βάρος	171 Kg
Μεικτό βάρος	206 Kg
Εξωτερικές διαστάσεις (ΠχΒχΥ σε mm)	900x650x1900
Εσωτερικές διαστάσεις (ΠχΒχΥ σε mm)	800x550x1200
Διαστάσεις συσκευασίας (ΠχΒχΥ σε mm)	950x700x2080
Ποσότητα φόρτωσης 20"/40"/40"ΗQ	18/36/36

ΠΙΣΤΟΠΟΙΗΤΙΚΑ


CE RoHS




ICE CREAM



MADE IN ITALY



ΛΕΠΤΟΜΕΡΕΙΕΣ



Ρυθμιζόμενα γυάλινα ράφια



Ρυθμιζόμενα γυάλινα ράφια



Σκελετός με κλιμακωτά ράφια



Σκελετός με κλιμακωτά ράφια



Ηλεκτρονικός θερμοστάτης με λειτουργία WI-FI




"Τρελές" ρόδες



Ξύλινο χερούλι



Ξύλινο κάλυμμα τροχών



Εσωτερικός φωτισμός LED

ΔΙΑΣΤΑΣΕΙΣ ΠΡΟΪΟΝΤΟΣ

